Техническое задание по упаковки велосипеда Santer bike

На лицевой стороне коробки должно быть изображено:

название бренда Santer bike
телевизор на котором изображен велосипед
надпись: Коробку хранить и перемещать вертикально!
информирующие значки:

Схема коробки



Лицевые стороны коробки (1.1 1.2)

1 . Нужно что-бы коробка велосипеда была похожа на коробку от телевизора, что-бы люди кто доставляет товар и перемещает , думали что хрупкий товар и дорогой

2 . Надпись “ КОРОБКУ ХРАНИТЬ И ПЕРЕМЕЩАТЬ ВЕРТИКАЛЬНО ! ”

3. 3. Логотип SANTER BIKE внутри изображения телевизора

- **Боковая сторона (2.1 , 2 .2)**

1. ТИП ТОВАРА , просто слово велосипед
2. Символы транспортировки и хранения груза

3. Большими цифрами , размер велосипеда , рядок пометка какой цвет

4 . Имя модели и название модели . Пример “ Велосипед детский двухколесный , модель SB1-12B

5. ТЕКСТОМ цвет велосипед . Пример “ЦВЕТ: СИНИЙ “

6 . БАРКОД ТОВАРА в формате QR КОДА , ниже под QR кодом номер баркода (при стирании qr кода полезно

986569879972

6 . Вес брутто, кг
7. Вес нетто , кг
8. Габариты упаковки см
9. Символ EAC
10. Важно более мелким текстом , чем пункты выше
    - Поставщик: ИМЯ
    - Адрес : адрес
    - Импортёр : ИМЯ
11. Зона наклейки термоэтикетки 58x60 , кто отсмотрел товар .
11. Зона наклейки термоэтикетки 75x120 , дублирование баркода , информация о товаре , поставщике . Честный знак

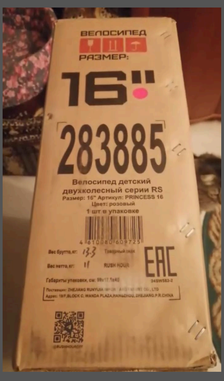

Верх коробки (4.2)

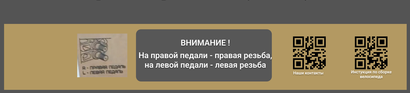
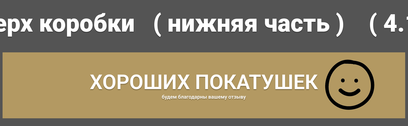
верх коробки (нижняя часть) (4.1)